




**ESTADO DE RESULTADOS**  
Del 1 de enero al 31 de marzo de 2023  
Cifras en pesos colombianos sin decimales

Código	Concepto	Periodo Actual 31/03/23	Periodo Anterior 31/03/22
	<b>INGRESOS OPERACIONALES</b>	<b>637.207.000.393</b>	<b>374.399.581.767</b>
	<b>SIN CONTRAPRESTACION</b>	<b>636.190.094.488</b>	<b>373.693.418.359</b>
41	Ingresos fiscales	374.199.957.346	188.684.041.156
43	Venta de servicios	261.324.390.142	185.009.377.203
47	Operaciones Interinstitucionales	665.747.000	0
	<b>CON CONTRAPRESTACION</b>	<b>1.016.905.905</b>	<b>706.163.408</b>
43	Venta de Servicios	1.016.905.905	706.163.408
	<b>GASTOS OPERACIONALES</b>	<b>292.960.148.169</b>	<b>278.080.346.990</b>
51	De administración y operación	145.738.923.018	149.100.294.326
53	Deterioro, depreciaciones, amortizaciones y provisiones	30.932.427.109	33.614.447.113
57	Operaciones interinstitucionales	116.288.798.042	95.365.605.551
	<b>EXCEDENTE (DEFICIT) OPERACIONAL</b>	<b>344.246.852.224</b>	<b>96.319.234.777</b>
	<b>INGRESOS NO OPERACIONALES</b>	<b>62.419.689.615</b>	<b>42.191.575.557</b>
	<b>SIN CONTRAPRESTACION</b>	<b>49.588.391.377</b>	<b>38.213.769.227</b>
48	Otros ingresos	49.588.391.377	38.213.769.227
	<b>CON CONTRAPRESTACIÓN</b>	<b>12.831.298.238</b>	<b>3.977.806.330</b>
48	Otros ingresos	12.831.298.238	3.977.806.330
	<b>GASTOS NO OPERACIONALES</b>	<b>3.959.372.229</b>	<b>4.593.960.424</b>
	<b>OTROS GASTOS</b>	<b>3.959.372.229</b>	<b>4.593.960.424</b>
58	Otros gastos	3.959.372.229	4.593.960.424
	<b>EXCEDENTE (DEFICIT) NO PERACIONAL</b>	<b>58.460.317.386</b>	<b>37.597.615.133</b>
	<b>EXCEDENTE (DEFICIT) DEL EJERCICIO</b>	<b>402.707.169.610</b>	<b>133.916.849.910</b>

  
SERGIO PARIS MENDOZA  
C.C. 19.458.604 de Bogotá  
Director General

  
HECTOR RODRÍGUEZ GONZÁLEZ  
C.C.19.329.285 de Bogotá  
Director Financiero

  
MORALBA LOPEZ CORDERO  
C.C. 51.893.013 de Bogotá  
Coordinadora Grupo Contabilidad  
T.P.48330-T



**AERONÁUTICA CIVIL**  
UNIDAD ADMINISTRATIVA ESPECIAL

**ESTADO DE RESULTADOS**  
Del 1 de enero al 31 de marzo de 2023  
Cifras en pesos colombianos sin decimales

Código	Concepto	Periodo Actual 31/03/23	Periodo Anterior 31/03/22
	<b>INGRESOS OPERACIONALES</b>	<b>637.207.000.393</b>	<b>374.399.581.767</b>
	<b>SIN CONTRAPRESTACION</b>	<b>636.190.094.488</b>	<b>373.693.418.359</b>
41	<b>INGRESOS FISCALES</b>	<b>374.199.957.346</b>	<b>188.684.041.156</b>
4105	Impuestos	115.079.009.000	95.365.605.551
4110	No tributarios	259.786.695.346	93.318.435.605
4195	Devoluciones y descuentos (Db)	665.747.000	0
43	<b>VENTA DE SERVICIOS</b>	<b>261.324.390.142</b>	<b>185.009.377.203</b>
4330	Servicios de transporte	261.324.390.142	185.009.377.203
47	<b>OPERACIONES INTERSTITUCIONALES</b>	<b>665.747.000</b>	<b>0</b>
4720	Operaciones de enlace	665.747.000	0
	<b>CON CONTRAPRESTACION</b>	<b>1.016.905.905</b>	<b>706.163.408</b>
43	<b>VENTA DE SERVICIOS</b>	<b>1.016.905.905</b>	<b>706.163.408</b>
4305	Servicios educativos	1.016.905.905	706.163.408
	<b>GASTOS OPERACIONALES</b>	<b>292.960.148.169</b>	<b>278.080.346.990</b>
51	<b>DE ADMINISTRACIÓN Y OPERACIÓN</b>	<b>145.738.923.018</b>	<b>149.100.294.326</b>
5101	Sueldos y salarios	54.669.594.390	49.708.108.013
5103	Contribuciones efectivas	18.111.430.148	12.397.537.177
5104	Aportes sobre la nomina	2.482.405.500	1.661.436.100
5107	Prestaciones sociales	21.205.015.173	19.868.189.316
5108	Gastos de personal diversos	138.022.907	480.388.622
5111	Generales	49.115.849.740	64.980.454.609
5120	Impuestos, contribuciones y tasas	16.605.160	4.180.489
53	<b>DETERIORO, DEPRECIACIONES, AMORTIZACIONES Y PROVISIONES</b>	<b>30.932.427.109</b>	<b>33.614.447.113</b>
5360	Depreciación de propiedades, planta y equipo	8.178.485.022	8.021.413.491
5364	Depreciación de bienes de uso público en servicio	7.694.946.457	6.837.160.327
5366	Amortización de activos intangibles	1.960.227.592	1.717.486.629
5368	Provisión litigios y demandas	760.724.807	8.443.139.525
5375	Depreciación de bienes de uso público en servicio - concesiones	12.338.043.231	8.595.247.141
57	<b>OPERACIONES INTERINSTITUCIONALES</b>	<b>116.288.798.042</b>	<b>95.365.605.551</b>
5720	Operaciones de enlace	116.288.798.042	95.365.605.551
	<b>EXCEDENTE (DEFICIT) OPERACIONAL</b>	<b>344.246.852.224</b>	<b>96.319.234.777</b>
	<b>INGRESOS NO OPERACIONALES</b>	<b>62.419.689.615</b>	<b>42.191.575.557</b>



**AERONÁUTICA CIVIL**  
UNIDAD ADMINISTRATIVA ESPECIAL

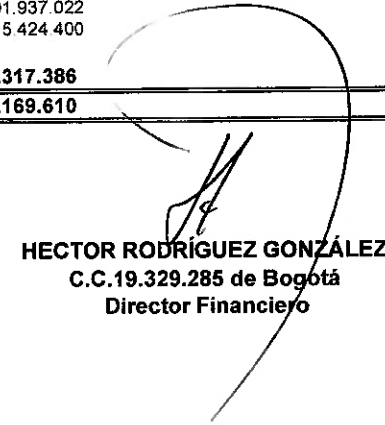
**ESTADO DE RESULTADOS**

Del 1 de enero al 31 de marzo de 2023

Cifras en pesos colombianos sin decimales

Código	Concepto	Periodo Actual 31/03/23	Periodo Anterior 31/03/22
	<b>SIN CONTRAPRESTACIÓN</b>	<b>49.588.391.377</b>	<b>38.213.769.227</b>
<b>48</b>	<b>OTROS INGRESOS</b>	<b>49.588.391.377</b>	<b>38.213.769.227</b>
4806	Ajustes por diferencia cambio	0	157.655.096
4808	Ingresos diversos	48.575.974.031	38.056.114.131
4831	Reversión de provisiones	1.012.417.346	0
	<b>CON CONTRAPRESTACIÓN</b>	<b>12.831.298.238</b>	<b>3.977.806.330</b>
<b>48</b>	<b>OTROS INGRESOS</b>	<b>12.831.298.238</b>	<b>3.977.806.330</b>
4802	Financieros	9.006.644.565	724.764.379
4808	Ingresos diversos	3.824.653.673	3.253.041.951
	<b>GASTOS NO PERACIONALES</b>	<b>3.959.372.229</b>	<b>4.593.960.424</b>
<b>58</b>	<b>OTROS GASTOS</b>	<b>3.959.372.229</b>	<b>4.593.960.424</b>
5802	Comisiones	11.644.195	24.837.958
5803	Ajustes por diferencia en cambio	3.040.366.612	3.103.768.893
5804	Financieros	0	1.101.152.420
5890	Gastos diversos	901.937.022	322.725.807
5895	Devoluciones, rebajas y descuentos en venta de servicios	5.424.400	41.475.346
	<b>EXCEDENTE (DEFICIT) NO OPERACIONAL</b>	<b>58.460.317.386</b>	<b>37.597.615.133</b>
	<b>EXCEDENTE (DEFICIT) DEL EJERCICIO</b>	<b>402.707.169.610</b>	<b>133.916.849.910</b>

  
**SERGIO PARIS MENDOZA**  
CC. 19.458.604 de Bogotá  
Director General

  
**HECTOR RODRIGUEZ GONZÁLEZ**  
C.C.19.329.285 de Bogotá  
Director Financiero

  
**MORALBA LOPEZ CORDERO**  
CC. 51.893.013 de Bogotá  
Coordinadora Grupo Contabilidad  
T.P.48330-T